

# İSPANYA ÜLKE PROFİLİ



**T.C.  
Ticaret Bakanlığı  
Dış Temsilcilikler ve Uluslararası Etkinlikler  
Genel Müdürlüğü**

## İçindekiler

1. GENEL BİLGİLER .....	2
2. GENEL EKONOMİK DURUM .....	6
3. DIŞ TİCARET .....	8
4. DOĞRUDAN YABANCI YATIRIMLAR .....	12
5. TÜRKİYE ile TİCARET .....	14
EKLER: .....	17

# 1. GENEL BİLGİLER

## Başlıca Sosyal Göstergeler

<b>Resmi Adı</b>	İspanya Krallığı (Reino de España)
<b>Nüfus</b>	46,7 milyon
<b>Dil</b>	İspanyolca (resmi dil), Katalanca, Baskça, Galisyaca. Özerk yönetimlerde yerel dil, ikinci resmî dil olarak kabul edilebilmektedir.
<b>Yüzölçümü</b>	504,782 km <sup>2</sup>
<b>Başkent</b>	Madrid
<b>Başlıca Şehirleri</b>	Barselona, Valencia, Sevilla, Zaragoza, Malaga
<b>Yönetim Şekli</b>	Anayasal Monarşi ve Parlamenter Demokrasi
<b>Devlet Başkanı</b>	Kral VI. Felipe
<b>Para Birimi</b>	Avro (€)

**Üyesi Olduğu Başlıca Uluslararası Kuruluşlar:** AB, BM ve bağlı kuruluşları, NATO, Avrupa Konseyi, OECD, AGİT, Akdeniz İçin Birlik (AiB), İber-Amerika Devletleri Örgütü (OEI)

## Coğrafi Konum

Yüzölçümü 504.782 km<sup>2</sup> olan İspanya, Avrupa Birliği'nin ve Batı Avrupa'nın Fransa'dan sonra en büyük ikinci ülkesi olarak Avrupa kıtasının güneybatısında bulunan İber Yarımadası'nda yer almaktadır. Bu yarımadanın dışında Akdeniz'deki Balear Adaları, Afrika'nın kuzeyindeki Ceuta ve Melilla şehirleri ve Atlantik Okyanusu'ndaki Kanarya Adaları da İspanya ulusal sınırları içindedir. İspanya batıda yine İber Yarımadası'nda bulunan Portekiz, kuzeyde Fransa ve güneyde Birleşik Krallık'a bağlı Cebelitarık ile komşudur.

Ülkenin başlıca şehirleri, başkent Madrid, Barselona, Valensiya, Seville, Zaragoza ve Malaga'dır.

Batı Avrupa'nın neredeyse en geniş topraklarına ve en az nüfus yoğunluğuna sahip ülkesi olan İspanya'da iklim ve coğrafya oldukça değişken bir yapı sergilemektedir. Deniz seviyesinden 610 metre yüksekte olan Meseta Platosu, gerek çorak toprakları gerekse kötü iklim koşullarından dolayı Avrupa'nın en verimsiz alanlarından biridir. Bununla beraber, başkent Madrid ekonomik olmaktan çok politik nedenlerle bu platonun merkezine kurulmuştur. Ülke nüfusu ve ekonomik faaliyetler çoğunlukla ülkenin sahil bölgelerinde ve ülkeyi kesen iki önemli nehrin etrafındaki vadilerde yoğunlaşmıştır. Bu nehirler kuzeyde Ebro ve güneyde Guadalquivir nehirleridir. Ebro nehri, Akdeniz'e dökülürken denizciliğe elverişli tek nehir olan Guadalquivir Sevilla şehriden geçer.

Avrupa'da İsviçre'den sonra ikinci en dağlık ülke olan İspanya'da, plato ve yüksek ovaları çevreleyen dağların batı kesimleri hariç, yarımadanın beşte ikisinden fazlasını sıradağlar kuşatır. Ülkenin kuzeybatı bölgesinde Kuzey Atlantik etkisiyle yağışlar bol ve iklim ılımandır. Akdeniz sahillerinde ise kışlar ılık ve yağışsız, yazlar sıcak geçer. Kuzey doğu sahillerinde yaz yağışları yeterli düzeydeyken güney doğu sahillerinde yağışların yetersizliği özellikle meyve üretiminin yoğun olduğu bu bölgede sulama sistemlerine başvurulmasını gerektirmektedir. Guadalquivir nehrinin geniş tarım alanları sağladığı güney İspanya'da da yağışların az olmasından dolayı sık sık kuraklıklar yaşanmaktadır. Ülkenin iç kısımlarında ve 1.200 metreyi aşan dağlık kesimlerde kara iklimi yaşanır. Diğer taraftan, Kanarya Adaları'nda tropikal bir iklim hakimdir.

## **Siyasi ve İdari Yapı**

İspanya Anayasal Parlamenter Monarşi ile yönetilmektedir. Devlet başkanı Kral Felipe VI.'dır. Yasama, Temsilciler Meclisi (Congreso de los Diputados) ve Senato (Senado) olmak üzere İki Kamaralı Ulusal Meclis (Cortes Generales)'ten oluşmaktadır. Yürütme Başbakan ve Bakanlar Kurulu tarafından gerçekleştirilmektedir.

İki kamaralı İspanya Meclisi, 350 seçilmiş milletvekili (Kongre/alt kanat) ve 266 senatörden (Senato/üst kanat - 208'i doğrudan seçilmiş, 58'i bölgesel temsilci olarak atanmış) oluşur. Ülkede her dört yılda bir seçim yapılır. Başbakan Kongre tarafından seçilmektedir.

General Franco'nun, 1975 yılındaki ölümüne kadar süren diktatörlüğünün ardından İspanya'nın ilk demokratik seçimleri Haziran 1977'de gerçekleştirilmiştir. Ülkede en son genel seçim 26 Haziran 2016 tarihinde gerçekleşmiş olup, gelecek genel seçimin 2020 yılında gerçekleştirilmesi planlanmaktadır.

Ülke; kentler, eyaletler ve özerk bölgelere ayrılmıştır. İspanya'da idari açıdan 17 özerk bölge (Endülüs, Aragon, Asturya, Kastilya-La Mancha, Valensiya, Extremadura, Galiçya, Rioja, Madrid, Murcia, Navarra, Balear Adaları, Bask Ülkesi, Kanarya Adaları, Kantabriya, Kastilya ve Leon ve Katalunya) ile Kuzey Afrika kıyısında 2 özerk şehir (Ceuta ve Melilla) bulunmaktadır. Yedi özerk bölgenin her biri (Asturias, Balearic Adaları, Cantabria, La Rioja, Madrid, Murcia, ve Navarra) aynı zamanda bir ildir. Her özerk bölge kendi yasalarını uygular. Devlet bunları tanımının yanı sıra kendi yasal düzenlemesinin bir parçası olarak korumaktadır.

## **Nüfus ve İstihdam**

İspanya Ulusal İstatistik Ofisi (INE)'nin 25 Haziran 2019 tarihinde yayınladığı verilere göre ülke nüfusu 1 Ocak 2019 itibarı ile 46.934.632'dir. Yabancı nüfus 4.848.516'dır. Ülkeye yönelik göçler İspanya'nın nüfus profilini hızla değiştirmektedir. Nüfusun 23 milyonu erkek, 23,9 milyonu ise kadındır. Ülke nüfusunun 2032/2033 yıllarında 49 milyona ulaşması beklenmektedir.

Beklenen yaşam süresi erkeklerde 80,3, kadınlarda 85,5'tir.

Nüfus ülke içinde eşit olmayan bir şekilde dağılırarak, büyük şehirlerde ve kıyı şeridinde yoğunlaşmıştır. Nüfusun % 80'i kentsel alanlarda yaşamaktadır. Başlıca kentler başkent Madrid, Barselona ve Valensiya'dır.

İspanya, Batı Avrupa'nın en geniş arazili ve en düşük nüfus yoğunluğuna sahip ülkelerinden biridir. Nüfusun dağılımı, ülkedeki ekonomik ve siyasi dengeleri belirlemede önemli rol oynamaktadır. Ülke topraklarının %50'den fazlasını oluşturan 4 bölgede (Aragon, Castilla y Leon, Castilla-La Mancha ve Extremadura) nüfus yoğunluğu kilometrekareye 30 kişiden azdır. Özellikle kırsal alanlardan şehirlere doğru göçlere bağlı olarak bu dört bölge ülke toplam nüfusunun yaklaşık %15'ini barındırmaktadır. Bölgenin bu özelliğinin tek istisnası, siyasi nedenlerle ülkenin merkezine inşa edilmiş olan Madrid ve çevresidir. Bu bölge, ülkede nüfusun en yoğun olduğu yerdir.

Ülke topraklarının % 59,54'ü doğal alan, % 36,47'si tarımsal alanlardan oluşmaktadır.

6-16 yaşları arasındaki çocuklar için eğitim zorunludur. Üniversite öğrencilerinin sayısı ise sürekli artış göstermektedir. Ülkede toplam 73 üniversite bulunmakta olup, bunların 23 tanesi özeldir. Öğrencilerin %90'ı devlet üniversitelerine devam etmektedir.

Ülke nüfusunun % 70'i Katolik'tir. Ülke genelindeki resmi dil İspanyolca (Kastilyano)'dır. Ancak Katalanca, Baskça ve Galiçyaca da özerk bölgelerde (Katalonya, Bask Bölgesi, Galiçya, Valensiya, Navarra ve Balear Adaları) resmi dil olarak kullanılmaktadır. Bununla birlikte Valensiya Bölgesi'nde Katalanca'nın bir bask lehçesi olan Valensiyaca konuşulmaktadır.

İspanya'da yapısal olarak yüksek işsizlik söz konusudur. 2008-2013 ekonomik krizi nedeni ile ülkedeki işsizlik 2013 yılında % 27'lere kadar yükselmiştir. Ancak, INE verilerine göre 2018 yılında ülkede işsizlik oranı % 15,20'ye gerilemiştir. Artan iş imkanları sayesinde 2020 yılında işsizliğin % 12 olması beklenmektedir.

Genç işsizliği (25 yaş ve altı) 2013 yılında % 56,9'dan 2016 yılında % 42,9'a, 2017 yılında % 37,5'e ve 2018 yılında % 33,5'e gerilemiştir.

Çalışan nüfusun yaklaşık % 77'si hizmet sektöründe, yaklaşık % 12'si ise sanayi sektöründe istihdam edilmektedir.

### **Doğal Kaynaklar**

İklim ve fiziksel özellikleri Akdeniz kıyılarında ve adalarda dinamik bir turizm sektörüne katkıda bulunmaktadır. Ülke topraklarının yaklaşık % 10'u verimli, % 45'i orta verimlilikte, % 35'i düşük verimlilikte ve verimsiz, % 10'u kayalıktır. Yağışların az ve düzensiz olduğu Akdeniz kıyılarında kullanılan yoğun tarım tekniklerinin de etkisi ile toprak erozyonu ülkenin en önemli çevre sorunlarından biri haline gelmiştir. Ülke topraklarının %30'u ekilebilir alan, %8'i daimi ekilen alan, %13'ü çayır ve mera ve %33'ü de ormanlarla kaplıdır.

İspanya önemli petrol ve gaz kaynaklarına sahip olmamakla birlikte Batı Avrupa'nın mineral doğal kaynaklar açısından en zengin ülkesi konumundadır. Demir-dışı ve kıymetli metal üretiminde Avrupa'nın en önemli üreticisidir. 100'e yakın mineral ve maden rezervinin bulunduğu İspanya bunlardan 18'inde önemli miktarda üretim yapmaktadır. Bu metal ve mineraller; bakır, altın, demir, kurşun, çinko, alüminyum, magnezyum, civa, potasyum, flor, bentonit, kükürt, deniz ve kaya tuzu, kalay, kireçtaşı, tungsten ve kuvarstur. Ülkenin kömür madenleri ve demir cevheri yatakları kuzeyde (Asturya, Kantabriya ve Bask), önemli civa rezervleri güneybatıda Almaden yakınlarında ve bakır ve kurşun yatakları da Andaluçya'da bulunmaktadır. Asturya'daki altın madeni Avrupa'daki en büyük altın madenlerinden biridir. İspanya aynı zamanda granit ve mermerde dünyanın önde gelen üretici ve ihracatçılarından biridir.

İspanya, petrol ve doğal gaz ihtiyacının %99'u ve kömür ihtiyacının %70'i için ithalata bağımlı bir ülkedir.

İspanya, yenilenebilir enerji alanında dünyanın da önde gelen ülkelerinden biridir. 2030 için Ulusal Enerji ve İklim Planı üzerinde çalışmaktadır. Bu plan çerçevesinde, 2030 yılı itibarı ile ülkenin yenilenebilir enerji kaynaklarının İspanya'nın toplam enerji üretimindeki payının % 42'ye çıkarılması hedeflenmektedir. AB genelinde söz konusu hedef yalnızca % 10'dur. Ana hedef, bu payın 2050 yılında % 100 olmasıdır. Ayrıca ülke, sera gazı emisyonunun 1990 yılı seviyelerine göre % 20-21

oranında azaltılmasını hedeflemektedir. Tüm bu hedeflerin gerçekleştirilmesi ile birlikte ülkenin enerji verimliliği 2030 yılına kadar % 39,6 artmış olacaktır.

İspanya'nın yenilenebilir enerji üretim kapasitesi güçlü bir karmadan oluşmaktadır. Ülkenin yenilenebilir enerji kapasitesinin % 22'si rüzgar enerjisi, % 18'i hidroelektrik, % 3'ü güneş PV, % 2'si güneş termal ve % 2'si diğerlerinden meydana gelmektedir. Ülkenin geri kalan enerji üretiminde nükleer enerji (% 23) ve kömür (% 11) yer almaktadır.

Rüzgar enerjisi 2018 yılında ülkede elektrik üretiminde ikinci büyük kaynak olmuştur. Kurulu rüzgar kapasitesi 2018 yılı sonu itibarı ile 23.484 MW'dir. İspanya, kurulu rüzgar enerjisi kapasitesi bakımından Çin, ABD, Almanya ve Hindistan'dan sonra beşinci sırada gelmektedir. Sektörde 22.000'den fazla kişi istihdam edilmektedir. Rüzgar enerjisi GSYİH'ya yaklaşık 2,4 milyar Avro katkıda bulunmakta ve GSYİH'nın % 0,31'ini oluşturmaktadır.

Rüzgar enerjisi üretiminin yapıldığı parkların sayısı son yıllarda hızla artmış, ülke bu açıdan Avrupa'nın önde gelen enerji üreticileri arasında Almanya'dan sonra ikinci sırayı almıştır.

Doğal kaynaklar "Regalia İlkesi" düzenlemesi çerçevesinde devletindir. 21 Temmuz 1973 tarihli Madencilik kanunu ve 7 Kasım 1998 tarihli "Hidrokarbon Kanunu" mineral endüstrisini düzenlemektedir. Sanayi Ticaret ve Turizm Bakanlığı bünyesinde bulunan Enerji Politikası ve Madencilik Genel Müdürlüğü söz konusu kanunları uygulamaktadır. İspanya Madencilik ve Jeoloji Enstitüsü başlıca madencilik kuruluşlarındandır. 2002 ve 2004 yıllarında sektördeki devlet ve özel sektör monopollerinin aşamalı olarak kaldırılması ve liberalleşme yönünde önemli düzenlemeler yapılmıştır.

## 2. GENEL EKONOMİK DURUM

### Temel Ekonomik Göstergeler

	2017	2018	2019	2020	2021	2022	2023	2024
<b>GSYİH (Cari Fiyatlar -milyar \$)</b>	1.316,95	1.425,87	1.429,14	1.497,08	1.559,9	1.627,1	1.693,07	1.766,43
<b>GSYİH Büyüme (Sabit Fiyatlar -%)</b>	2,98	2,53	2,13	1,88	1,75	1,67	1,69	1,65
<b>Kişi Başına Düşen GSYİH (Cari Fiyatlar - \$)</b>	28 378	30 697	30 631	31 944	33 135	34 414	35 664	37 067
<b>Tüketici Fiyat Enflasyonu (ort, %)</b>	1,96	1,68	1,21	1,63	1,66	1,94	1,85	1,94
<b>Nüfus (Milyon)</b>	46,41	46,45	46,66	46,87	47,08	47,28	47,47	47,66
<b>Cari İşlemler Dengesi (milyar \$)</b>	24,29	11,09	11,76	12,46	12,63	13,24	13,79	14,53

Kaynak: IMF

İspanya 1,4 trilyon dolarlık GSYİH'sı ve 46,7 milyonluk nüfusu ile Avro bölgesinde 4. büyük ekonomidir.

İspanyol ekonomisi 2008 yılının ikinci yarısında resesyona girmiş, 2013'ün üçüncü çeyreğinde resesyona sona ermiştir. 2011-2013 döneminde hükümet tarafından alınan bütçe açığının azaltılması, işgücü yasası, kamu hizmetleri ve finansal sektör reformuna yönelik önlemler sonrasında İspanya diğer Avrupa ülkelerine kıyasla çok daha rekabetçi hale gelmiştir.

İhracatta ve turizm gelirlerinde rekor seviyelere ulaşılması ve yanı sıra canlanan iç tüketim İspanya ekonomisinin yeniden olumlu bir görünüme kavuşmasını sağlamıştır. GSYİH artış hızı 2015-2017 arasında üç yıl üst üste en az % 3 olmuştur.

2017 yılında % 2,98 olan reel GSYİH artış hızı özel tüketimin yavaşlaması ve dış talebin daralması ile birlikte 2018 yılında % 2,5'e gerilemiştir. 2019 yılında büyümenin daha da yavaşlayacağı tahmin edilmektedir. Avro bölgesinde büyümenin yavaşlaması ve ABD-Çin ticaret savaşının ve Amerikan ekonomisindeki zayıf büyümenin küresel ekonomiye olumsuz etkileri neticesinde 2020-2023 yılları arasında büyümenin yavaş hızla seyretmesi beklenmektedir.

İspanya, hizmet sektörü temelli bir ekonomiye sahiptir. Diğer Batı Avrupa ülkeleri gibi İspanya ekonomisi de 2. Dünya Savaşı'nın ardından bir dönüşüm sürecine girmiş, bu süreçte tarım sektörünün önemi azalırken hizmet sektörünün önemi giderek artmış ve bu sektör ekonominin hakim sektörü haline gelmiştir. Tarım sektörü GSYİH'nin sadece %2,5'ini oluştururken hizmet sektörünün payı %75'e kadar yükselmiştir. Perakendecilik, turizm, bankacılık ve telekomünikasyon sektörleri ekonomik faaliyetin en önemli unsurlarındandır. Diğer taraftan GSYİH'nin %17'lik kısmını oluşturan sanayi sektörü ekonomideki önemini korumaktadır.

Turizm geleneksel olarak ülkenin en önemli sektörlerinden biridir. Ülke, 2018 yılında 82,8 milyon yabancı ziyaretçi tarafından ziyaret edilmiştir. Turizmden elde edilen gelir bakımından dünyada ABD'den sonra ikinci sıradadır.

İspanya çok sayıda çok uluslu şirkete ev sahipliği yapmaktadır. Bunlar arasında büyük inşaat şirketleri, Avrupa'nın en büyük ikinci telefon şirketi gibi şirketler yer almaktadır. Bankacılık, telekomünikasyon, altyapı ve enerji sektörlerinde faaliyet gösteren büyük İspanyol şirketleri küresel liderler haline gelmiştir. Bu şirketlerin satın alma kararları ağırlıklı olarak İspanya'da verilmektedir.

Otomotiv ana ve yan sanayi de İspanyol ekonomisinin en önde gelen sektörlerinden birisidir. Otomotiv yan sanayinde dünyada altıncı, Avrupa'da üçüncü sıradadır. Ana sanayide ise dünyada sekizinci, Avrupa'da ikinci sıradadır.

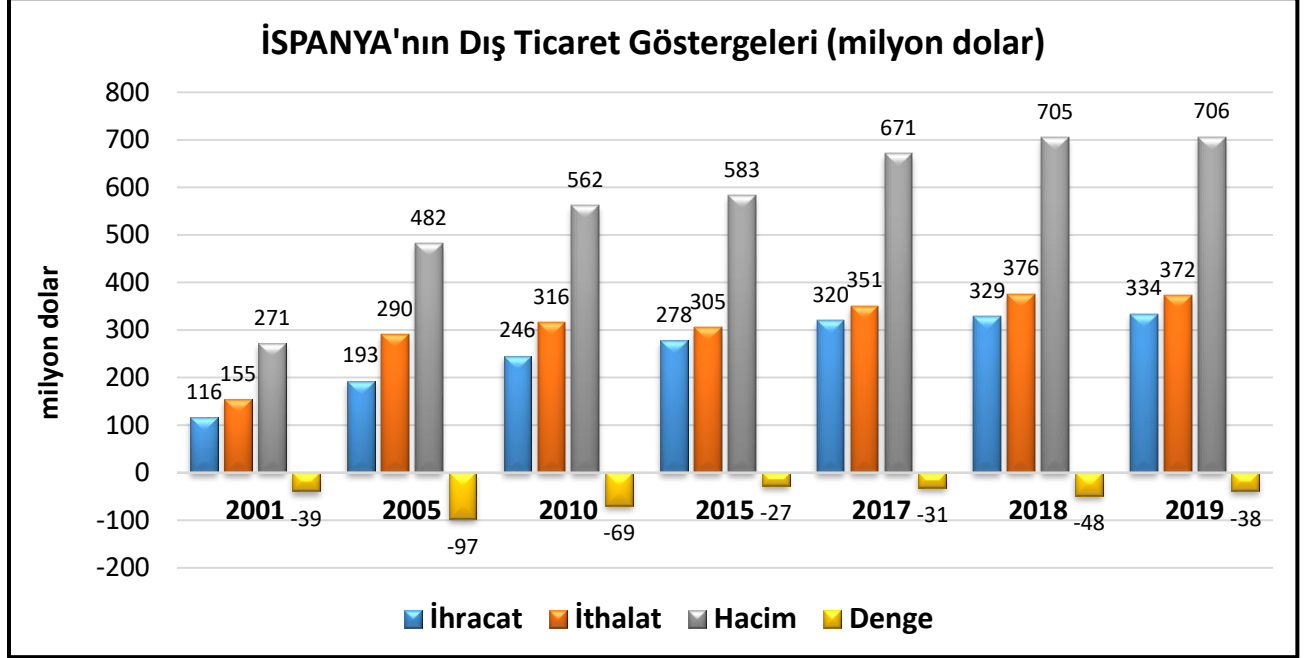
AB üyesi bir ülke olarak İspanya da tüm üye ülkeler gibi AB müktesebatına uyum sağlamıştır.



### 3. DIŐ TİCARET

#### Genel Durum

#### Ülkenin Dıő Ticareti



Kaynak: Trademap

İspanya 2018 yılında dünya ihracatında 17. (% 1,7 pay), dünya ithalatında 15. (% 1,9 pay) sıradadır. 2014-2018 yılları arasında ülkenin ihracatı yıllık ortalama % 2, ithalatı yıllık ortalama % 3 artış kaydetmiştir.

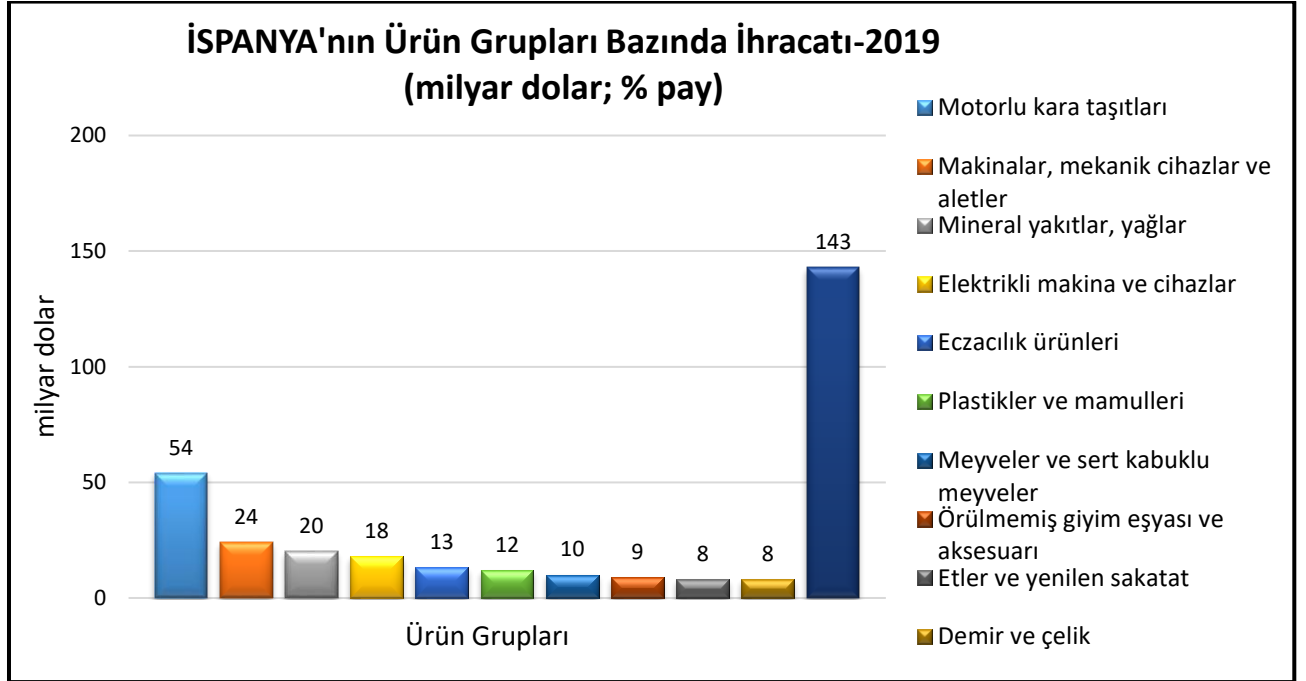
2019 yılında ülkenin ihracatı 334 milyar dolara, ithalatı 372 milyar dolara ulaşmıştır. Dıő ticaretinde 2019 yılında 38 milyar dolarlık açık bulunmaktadır.

Ülkenin dünyaya ihracatında en önemli ürün grupları sırasıyla motorlu kara taşıtları, makinalar, mekanik cihazlar ve aletler, mineral yakıtlar, yağlar, elektrikli makine ve cihazlar, eczacılık ürünleri, plastikler ve mamulleri, meyveler ve sert kabuklu meyveler, örülmemiş giyim eşyası ve aksesuarı, etler ve yenilen sakatat, demir ve çeliktir.

Ülkenin dünyadan ithalatında en önemli ürün grupları sırasıyla mineral yakıtlar, yağlar, motorlu kara taşıtları, makinalar, mekanik cihazlar ve aletler, elektrikli makina ve cihazlar, eczacılık ürünleri, plastikler ve mamulleri, organik kimyasallar, örülmemiş giyim eşyası ve aksesuarı, demir ve çelik, optik, fotoğraf, tıbbi alet ve cihazlardır.

## Başlıca Ürünler İtibarı ile Dış Ticaret

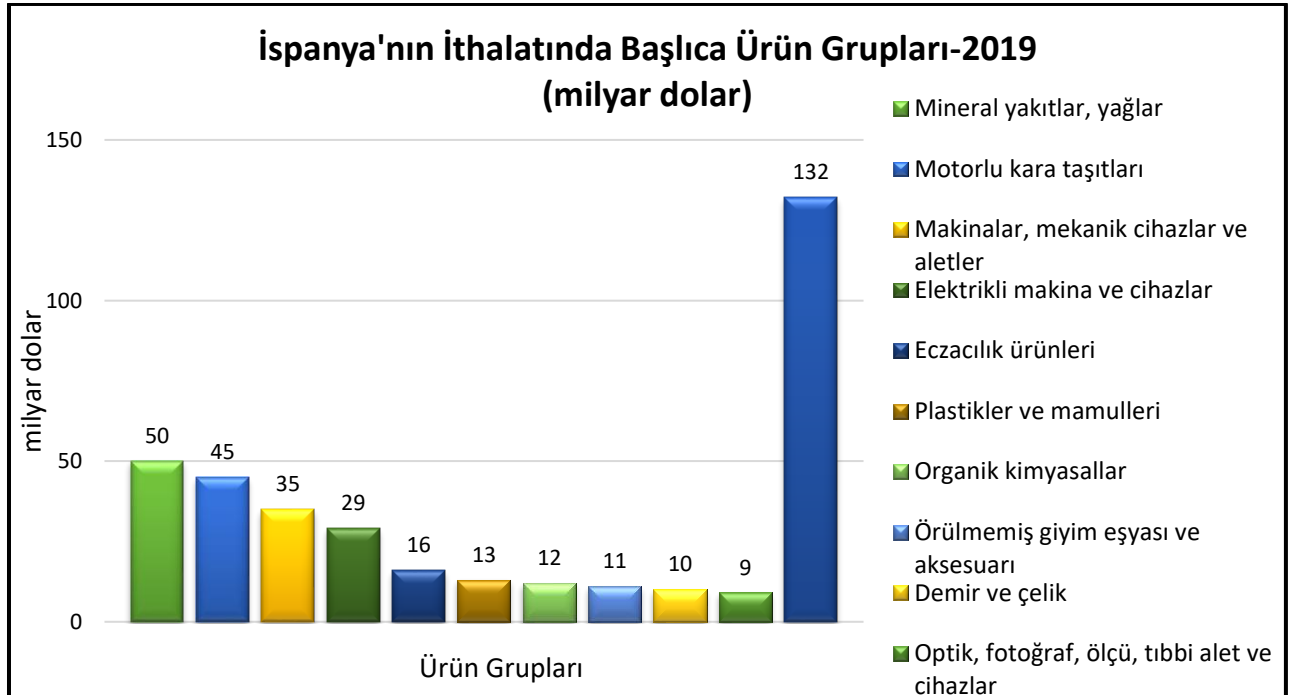
### İhracat



Kaynak:Trademap

[Detaylı tablo için tıklayınız](#)

### İthalat

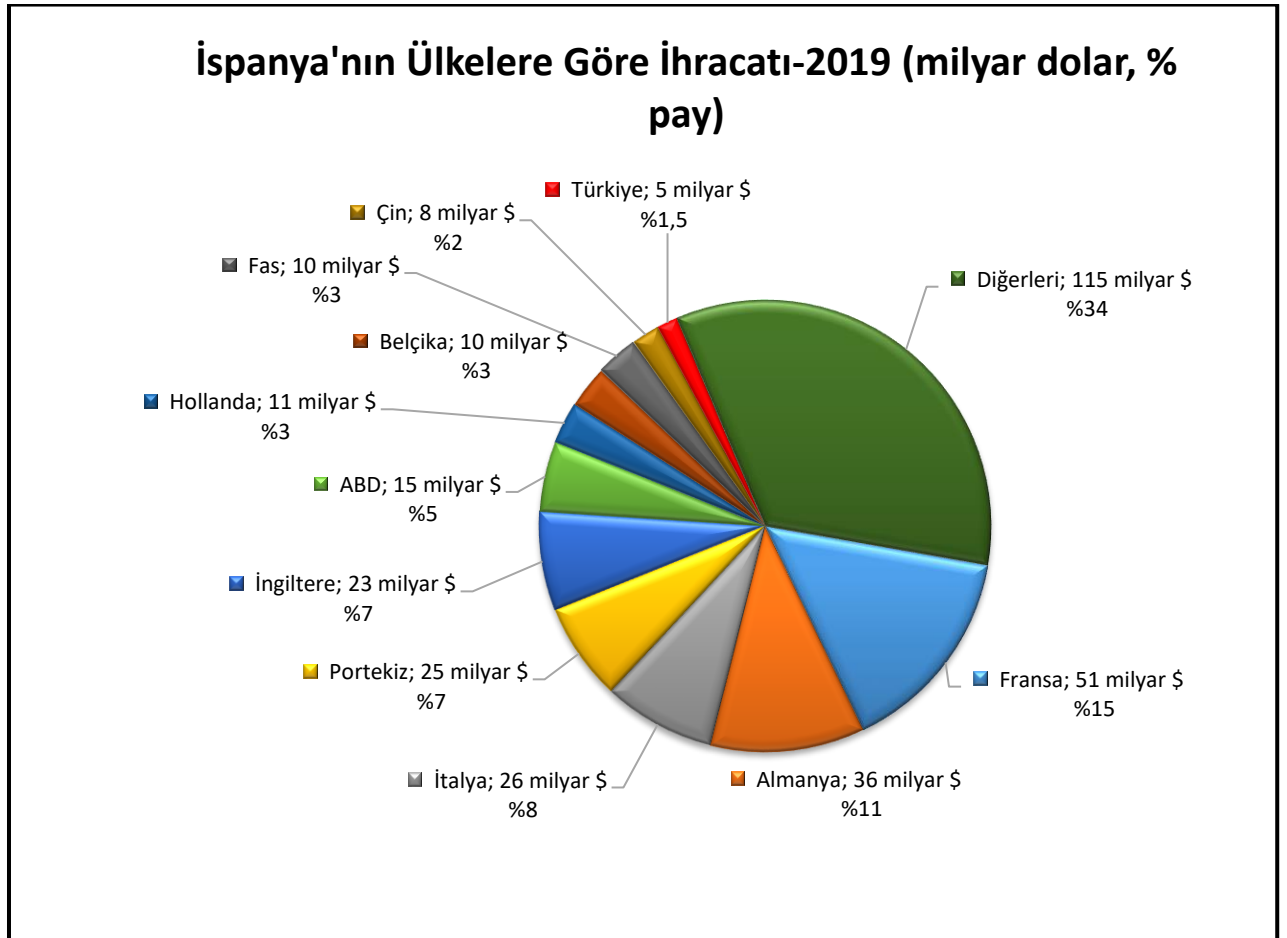


Kaynak:Trademap

[Detaylı tablo için tıklayınız](#)

## Başlıca Ülkeler İtibarı ile Dış Ticaret

### İhracat

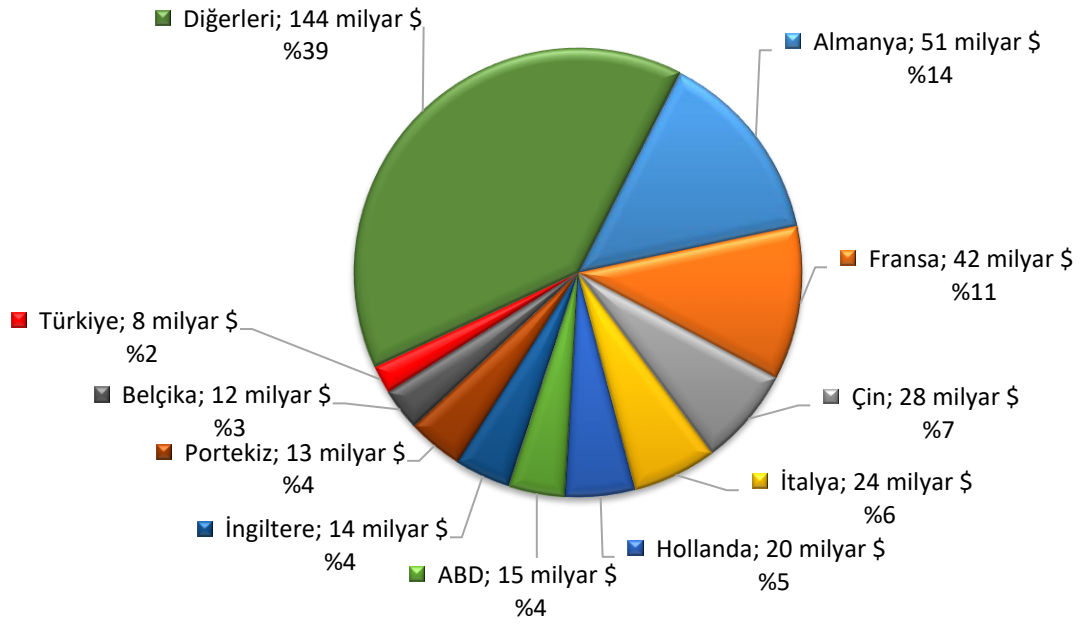


Kaynak: Trademap

[Detaylı tablo için tıklayınız](#)

## İthalat

### İspanya'nın Ükelere Göre İthalatı-2019 (milyar dolar, % pay)



Kaynak: Trademap

[Detaylı tablo için tıklayınız](#)

## 4. DOĞRUDAN YABANCI YATIRIMLAR

### Doğrudan Yabancı Yatırımların Görünümü

İspanya yabancı sermayenin yöneldiği önemli ülkeler arasına girmeyi başarmış bulunmaktadır. İspanya'nın geniş iç piyasası, ihracat imkanı ve büyüme potansiyeli sayesinde birçok yabancı yatırımcı yatırım için İspanya'yı tercih etmiştir. İspanya'daki yabancı yatırımlar incelendiğinde, yabancı yatırımların geçen 25 sene içerisinde İspanyol ekonomisinin modernleşmesinde büyük rol oynadığı görülmektedir.

UNCTAD verilerine göre, İspanya'ya 2018 yılında 45,6 milyar dolar tutarında doğrudan yabancı yatırım girişi olmuştur. Ülkeye doğrudan yabancı yatırım girişleri 2017 yılına göre % 108 oranında artış göstermiştir. İspanya, Avrupa Birliği'nde İngiltere ve Hollanda'dan sonra yabancı sermayenin en çok yöneldiği üçüncü ülke olmuştur. 1990-2018 yılları arasında ülkeye giren doğrudan yabancı yatırım stoku 659 milyar dolardır.

Diğer taraftan, İspanya'nın yurtdışında yaptığı yatırımların artmasına bağlı olarak son yıllarda ülkeden sermaye çıkışında ciddi bir artış görülmektedir. Bunun büyük kısmını, Latin Amerika ülkelerine yapılan yatırımlar oluşturmaktadır. İspanya'nın bu ülkelere yaptığı yatırımlar rekor bir düzeye ulaşmıştır. İspanyol yatırımlarının yöneldiği ikinci büyük hedef OECD ülkeleridir. Özellikle ABD ve Kanada İspanyol yatırımlarının yöneldiği en önemli ülkelerin başında gelmektedir. UNCTAD verilerine göre İspanya'nın ülke dışına doğrudan yatırım çıkışı 2018 yılında bir önceki yıla kıyasla % 20,8 oranında azalarak 31,6 milyar dolar olmuştur. Ülkenin yurtdışı doğrudan yatırım stoku 1990-2018 yılları arasında 562,9 milyar dolar olmuştur.

İspanyol Merkez Bankası (Banco de Espana) verilerine göre İspanyol doğrudan yatırımlarının en fazla yöneldiği ülkeler 2018 yılında İngiltere, ABD, Brezilya, Meksika, Fransa olmuştur. Aynı dönemde İspanya'ya en fazla doğrudan yatırımda bulunan ülkeler ise Hollanda, Lüksemburg, İngiltere, Almanya, İtalya'dır.

### Yabancı Yatırım Mevzuatı

İspanya'da yabancı yatırımlar üzerinde herhangi bir kontrol mekanizması bulunmamaktadır. İlgili yatırım, Bakanlar Kurulu'nun ön iznine tabi olan vergi cenneti ülkeler menşeli veya ulusal güvenlik faaliyetleri ile doğrudan ilişkili olan bir yatırım veyahut da AB üyesi olmayan ülkelerin diplomatik temsilcilikleri için gayrimenkul yatırımı olmadığı müddetçe yatırım bildirimini yatırımın gerçekleşmesinden sonra yapılmaktadır.

Faydalı olabilecek web siteleri:

<http://www.cnmv.es> -The National Securities Market Commission (CNMV)

<http://www.comercio.gob.es/en> - Sanayi, Ticaret ve Turizm Bakanlığı

<https://www.bde.es/bde/en/> - İspanya Merkez Bankası

## **İspanya'daki Serbest Bölgeler (Özel Ekonomik Bölgeler)**

İspanya'da hem ana kara üzerinde hem de adalarda bir çok serbest bölge faaliyet göstermektedir. En büyük serbest bölgeler Barselona, Cadiz, Kanarya Adaları ve Vigo'da bulunmaktadır. İspanyol gümrük mevzuatı firmaların kendi serbest ticaret alanları olmasına imkan tanımaktadır. Gümrük vergileri sadece üretilen veya bölgeye getirilen malların İspanya'ya tüketim amacıyla ithal edilmesi halinde geçerli olmaktadır. Bu bölgelerde faaliyet gösteren firmalar, İspanyol iş kanunlarına bağlıdırlar.

### **Şirket Birleşmeleri ve Marka Satın Almalar**

Şirket birleşmeleri ve satın almalar hakkında detaylı bilgiye ulaşılabilir kaynaklar aşağıda verilmektedir:

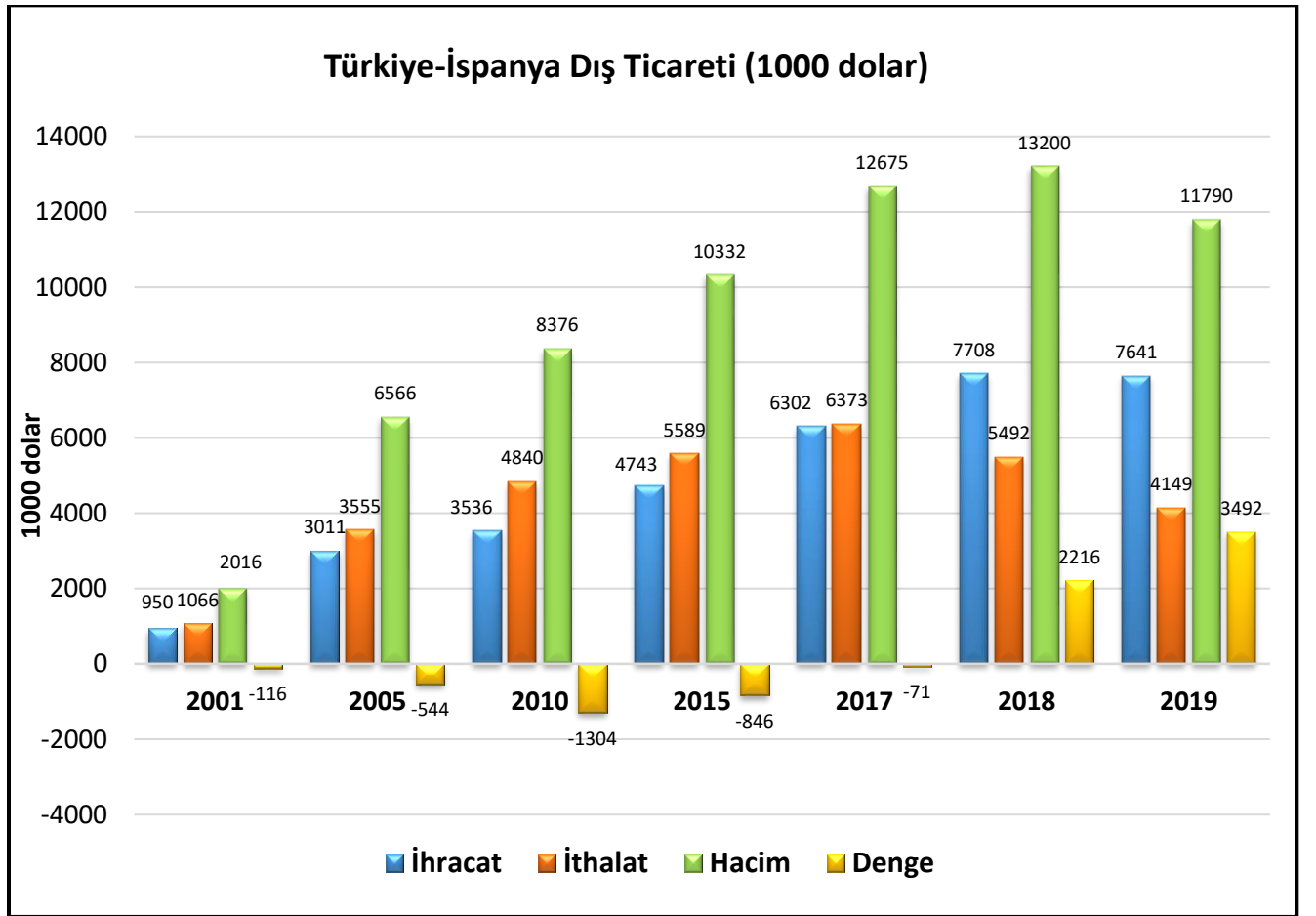
- <http://www.investinspain.org> (ICEX)
- <http://www.spainbusiness.gen.tr>
- [https://www.ico.es/en/web/ico\\_en/home](https://www.ico.es/en/web/ico_en/home) (Instituto de Crédito Oficial-ICO (Kamu finansman ajansı gibi faaliyet gösteren bir devlet bankası olup, özel statüsü bulunmaktadır.)

## 5. TÜRKİYE ile TİCARET

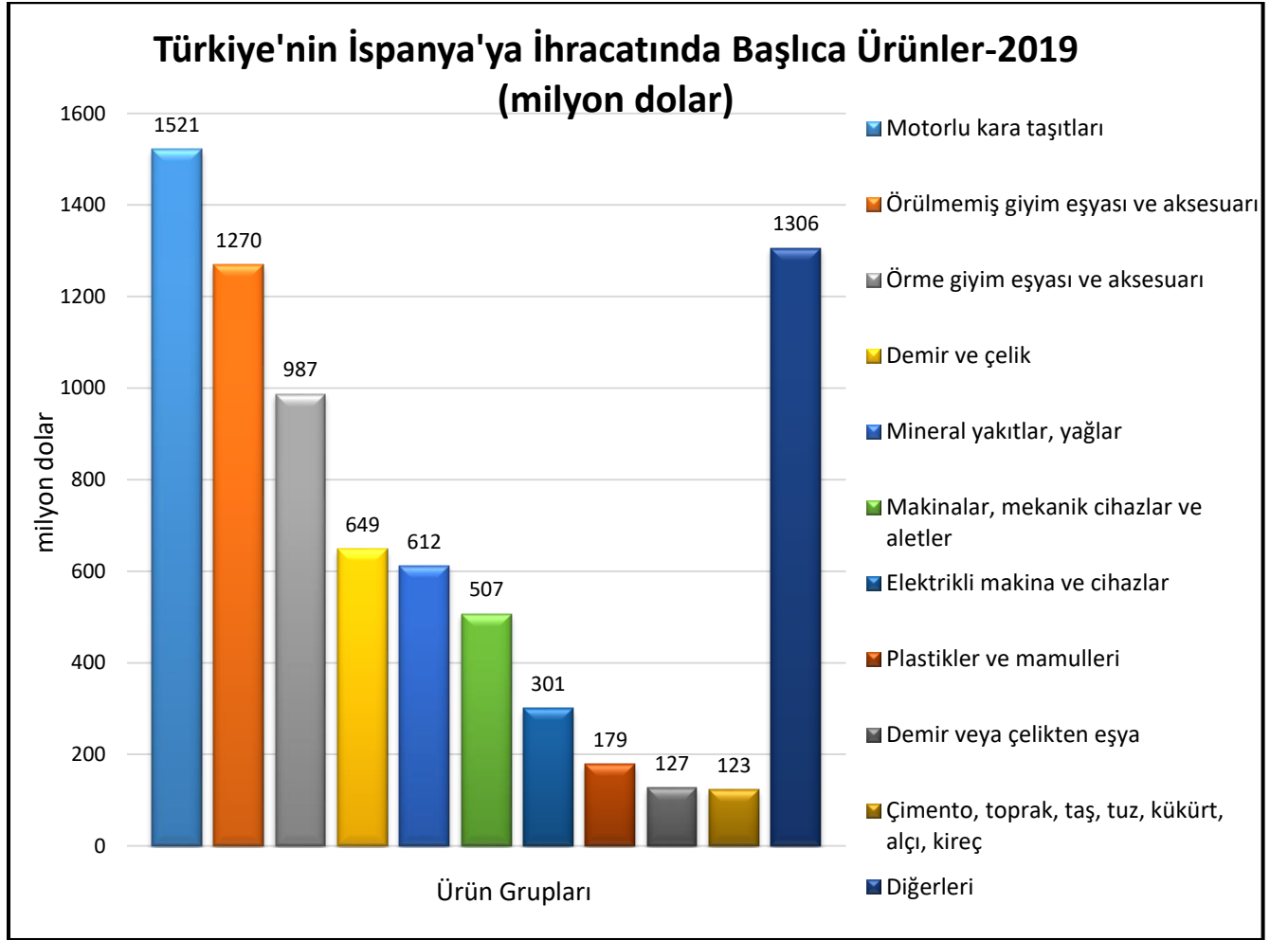
### Genel Durum

İspanya ile Türkiye arasındaki ikili ticari ilişkiler, 1960'lı yıllara kadar dayanmaktadır. Türkiye'nin 1980'li yıllarda içine girdiği ekonomik liberalizasyon döneminde genel olarak gelişen dış ticarete paralel olarak Türkiye-İspanya ikili ticareti de artış göstermiş, 1996 yılında yürürlüğe giren Avrupa Birliği ile Gümrük Birliği anlaşmasıyla ikili ilişkiler daha da gelişmiştir. 1999 senesinde Türkiye'nin Avrupa Birliği'ne adaylığının onaylanması, Akdeniz'in zıt köşesinde yerleşik bulunan bu iki ülkenin yakınlaşmasına yardımcı olmuştur.

### Türkiye-İspanya Dış Ticareti



## Türkiye'nin İspanya'ya İhracatında Başlıca Ürünler

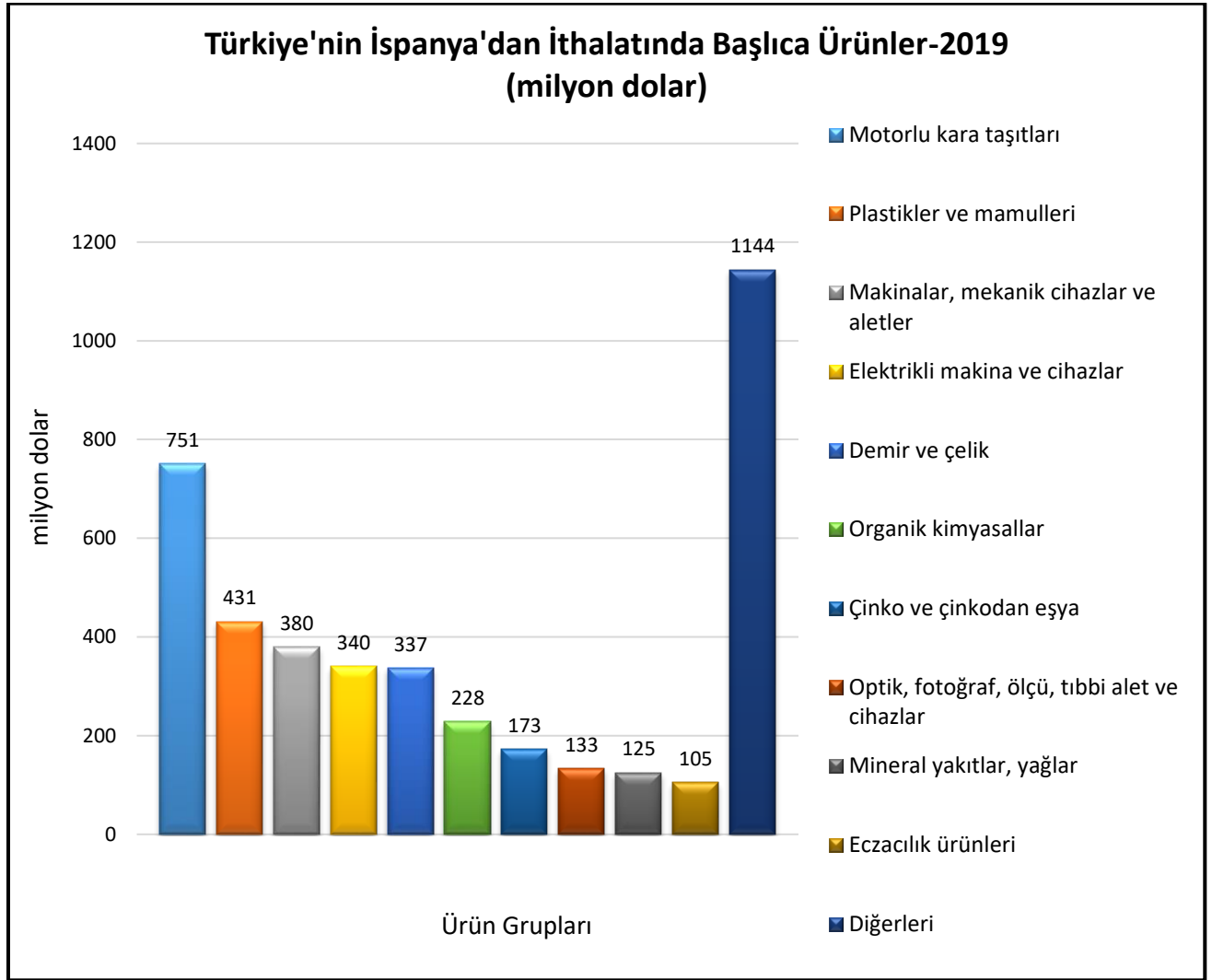


Kaynak: Trademap

[Detaylı tablo için tıklayınız](#)



## Türkiye'nin İspanya'dan İthalatında Başlıca Ürünler



Kaynak: Trademap

[Detaylı tablo için tıklayınız](#)

## Yatırım İlişkileri

Ülkemizde 2018 sonu itibarı ile 678 İspanyol sermayeli şirket faaliyet göstermektedir. 2002-2018 yılları arasında, İspanya'dan ülkemize gelen toplam yatırım miktarı 9 milyar 304 milyon Dolar olmuştur. Madrid Ticaret Müşavirliği verilerine göre, İspanya'da faaliyet gösteren yaklaşık 85 Türk işletmesi bulunmaktadır. 2002-2018 döneminde Türkiye'den İspanya'ya yapılan doğrudan yatırım tutarı 185 milyon Dolar'dır.

2018 yılında ülkemize gelen İspanyol turist sayısı önceki yıla kıyasla % 66,75'lik artış kaydederek 178.018 kişi olarak gerçekleşmiştir.

**EKLER:*****EK-1: İspanya'nın İhracatında Başlıca Ürünler (bin dolar)***

GTİP	ÜRÜNLER	2017	2018	2019	Pay (%, 2019)	Değişim (% 2018-2019)
<b>TOPLAM İHRACAT (Diğerleriyle)</b>		<b>319 621 896</b>	<b>328 527 654</b>	<b>333 626 536</b>	<b>100,0</b>	<b>1,6</b>
8703	Otomobiller	35 775 957	35 872 253	34 406 167	10,3	-4,1
2710	Petrol yağları ve bitümenli minerallerden elde edilen yağlar	12 695 448	16 426 640	15 550 608	4,7	-5,3
8708	Karayolu taşıtları için aksam ve parçalar	10 844 251	11 745 234	10 653 367	3,2	-9,3
3004	Tedavide veya korunmada kullanılmak üzere hazırlanan ilaçlar (dozlandırılmış)	7 654 473	8 406 894	9 373 387	2,8	11,5
8704	Esya taşımaya mahsus motorlu taşıtlar	5 962 997	6 477 453	5 815 286	1,7	-10,2
203	Domuz eti (taze, soğutulmuş veya dondurulmuş)	4 068 663	4 033 135	5 123 535	1,5	27
6204	Kadınlar ve kız çocuk için takım elbise, takım, ceket, blazer, elbise, etek, pantolon etek, vb.(yüzme kıyafetleri hariç)	3 107 647	3 419 024	3 723 689	1,1	8,9
8802	Helikopterler, uçaklar vb; uzay araçları (uydular dahil), uzay araçlarını fırlatıcı araçlar ve yörünge-altı araçları	3 775 290	3 447 724	3 712 951	1,1	7,7
805	Turunçgiller (taze/kurutulmuş)	3 588 040	3 653 086	3 586 098	1,1	-1,8
1509	Zeytinyağı ve fraksiyonları (kimyasal olarak değiştirilmemiş)	4 136 160	3 576 178	3 286 791	1	-8,1
6907	Cilasız veya sırsız seramikten döşeme veya kaplama karoları ve kaldırım taşları, mozaik küpler vb.	3 028 791	3 221 027	3 159 684	0,9	-1,9
2204	Taze üzüm şarabı (kuvvetlendirilmiş şaraplar dahil) ve üzüm şırası	3 255 166	3 494 003	3 070 733	0,9	-12,1
8803	88.01 ve 88.02 Pozisyonlarındaki hava taşıtlarının aksam ve parçaları	2 674 164	2 945 124	3 033 214	0,9	3
4011	Kauçuktan yeni dış lastikler	2 129 458	2 551 218	2 392 541	0,7	-6,2
8544	İzole edilmiş teller, kablolar ve diğer elektrik iletkenler; tek tek kaplanmış liflerden oluşan fiber optik kablolar	2 239 483	2 528 986	2 361 043	0,7	-6,6

Kaynak: Trademap

**EK-2: İspanya'nın İthalatında Başlıca Ürünler (bin dolar)**

GTİP	ÜRÜNLER	2017	2018	2019	Pay (% 2019)	Değişim (% 2018-2019)
<b>TOPLAM İTHALAT (Diğerleriyle)</b>		<b>350 921 562</b>	<b>376 185 086</b>	<b>371 933 200</b>	<b>100,0</b>	<b>-1,1</b>
8703	Otomobiller	20 157 368	22 223 973	20 951 565	5,6	-5,7
8708	Karayolu taşıtları için aksam ve parçalar	17 278 559	17 718 739	16 825 432	4,5	-5
3004	Tedavide veya korunmada kullanılmak üzere hazırlanan ilaçlar (dozlandırılmış)	9 667 406	10 501 422	10 220 019	2,7	-2,7
2711	Petrol gazları ve diğer gazlı hidrokarbonlar	7 916 078	9 163 040	8 460 407	2,3	-7,7
2710	Petrol yağları ve bitümenli minerallerden elde edilen yağlar	8 064 223	8 836 975	8 044 963	2,2	-9
8517	Telefon cihazları, ses, görüntü veya diğer bilgileri almaya veya vermeye mahsus diğer cihazlar	5 241 912	6 388 014	6 171 713	1,7	-3,4
3002	İnsan kanı, hayvan kanı, serum, aşı, toksin vb. Ürünler	3 332 690	4 058 967	4 158 368	1,1	2,4
6204	Kadınlar ve kız çocuk için takım elbise, takım, ceket, blazer, elbise, etek, pantolon etek, vb.(yüzme kıyafetleri hariç)	3 267 986	3 654 928	3 961 658	1,1	8,4
8471	Otomatik bilgi işlem mak. bunlara ait birimler; manyetik veya optik okuyucular, verileri koda dönüştüren ve işleyen mak.	3 874 101	4 214 673	3 815 013	1	-9,5
8544	İzole edilmiş teller, kablolar ve diğer elektrik iletkenler; tek tek kaplanmış liflerden oluşan fiber optik kablolar	2 713 825	3 088 664	3 208 684	0,9	3,9
2933	Sadece azotlu heterosiklik bileşikler	2 525 200	3 255 453	3 171 554	0,9	-2,6
8704	Eşya taşımaya mahsus motorlu taşıtlar	2 564 494	2 698 354	2 603 521	0,7	-3,5
9018	Tıpta, cerrahide, dişçilikte ve veterinerlikte kullanılan alet ve cihazlar	2 224 124	2 501 461	2 542 748	0,7	1,7
2603	Bakır cevherleri ve konsantreleri	3 117 363	3 570 152	2 333 754	0,6	-34,6
6110	Kazak, süveter, hırka, yelek vb. eşya (örme)	1 914 761	2 120 469	2 240 209	0,6	5,6

Kaynak: Trademap

**EK-3: İspanya'nın Ülkelere Göre İhracatı (bin dolar)**

Sıra	Ülke	2017	2018	2019	Pay (% 2019)	Değişim (%, 2018- 2019)
1.	Fransa	46 955 430	50 664 188	51 055 823	15,3	0,8
2.	Almanya	34 899 295	36 280 252	36 148 684	10,8	-0,4
3.	İtalya	25 103 073	26 788 954	26 083 964	7,8	-2,6
4.	Portekiz	22 378 622	24 818 792	24 769 656	7,4	-0,2
5.	İngiltere	21 370 849	22 290 607	22 865 692	6,9	2,6
6.	ABD	14 053 999	14 976 761	15 367 274	4,6	2,6
7.	Hollanda	10 768 900	11 808 156	11 023 446	3,3	-6,6
8.	Belçika	9 312 950	9 049 793	9 647 159	2,9	6,6
9.	Fas	9 049 812	9 654 657	9 507 940	2,8	-1,5
10.	Çin	7 056 938	7 387 878	7 603 943	2,3	2,9
11.	Polonya	6 164 126	6 658 261	7 366 536	2,2	10,6
12.	İsviçre	4 662 851	5 243 809	5 635 314	1,7	7,5
13.	<b>Türkiye</b>	<b>6 462 481</b>	<b>5 779 476</b>	<b>4 996 006</b>	<b>1,5</b>	<b>-13,6</b>
14.	Meksika	5 185 719	5 357 859	4 807 226	1,4	-10,3
15.	Romanya	2 503 324	2 575 122	3 526 120	1,1	36,9
<b>TOPLAM İHRACAT (Diğerleriyle)</b>		<b>319 621 896</b>	<b>328 527 654</b>	<b>333 626 536</b>	<b>100,0</b>	<b>1,6</b>

Kaynak: Trademap

**EK-4: İspanya'nın Ülkelere Göre İthalatı (bin dolar)**

Sıra	Ülke	2017	2018	2019	Pay (% 2019)	Değişim (%, 2018- 2019)
1.	Almanya	43 895 562	47 296 264	51 221 566	13,8	8,3
2.	Fransa	37 615 766	40 681 177	41 982 137	11,3	3,2
3.	Çin	28 960 420	31 737 899	27 790 118	7,5	-12,4
4.	İtalya	22 783 009	24 885 578	24 169 129	6,5	-2,9
5.	Hollanda	14 092 138	15 297 595	20 131 344	5,4	31,6
6.	ABD	15 600 512	15 497 966	14 858 163	4	-4,1
7.	İngiltere	12 914 879	13 509 844	14 138 216	3,8	4,7
8.	Portekiz	12 415 287	13 643 687	13 403 133	3,6	-1,8
9.	Belçika	8 811 500	8 776 115	12 273 356	3,3	39,8
10.	<b>Türkiye</b>	<b>6 903 076</b>	<b>8 376 324</b>	<b>8 244 794</b>	<b>2,2</b>	<b>-1,6</b>
11.	Fas	7 091 796	7 854 181	7 697 099	2,1	- 2
12.	Polonya	5 888 666	6 366 209	7 215 565	1,9	13,3
13.	Nijerya	4 949 505	6 653 597	6 328 088	1,7	-4,9
14.	İsviçre	3 934 409	4 972 902	5 658 073	1,5	13,8
15.	Çekya	4 712 590	5 050 410	5 389 146	1,4	6,7
<b>TOPLAM İTHALAT (Diğerleriyle)</b>		<b>350 921 562</b>	<b>376 185 086</b>	<b>371 933 200</b>	<b>100</b>	<b>-1,1</b>

Kaynak: Trademap

**Ek-5: Türkiye'nin İspanya'ya İhracatında Başlıca Ürünler (bin dolar)**

GTİP	ÜRÜNLER	2017	2018	2019	Pay (%, 2019)	Değişim (%, 2018- 2019)
<b>TOPLAM İHRACAT (Diğerleriyle)</b>		<b>6 302 135</b>	<b>7 708 490</b>	<b>7 641 186</b>	<b>100,0</b>	<b>-0,9</b>
8703	Otomobiller	904 955	1 044 450	952 015	12,5	-8,9
6204	Kadınlar ve kız çocuk için takım elbise, takım, ceket, blazer, elbise, etek, pantolon etek, vb.(yüzme kıyafetleri hariç)	545 536	662 918	696 258	9,1	5,0
2710	Petrol yağları ve bitümenli minerallerden elde edilen yağlar	192 940	411 327	539 334	7,1	31,1
7208	Demir veya alaşımsız çelikten yassı hadde ürünleri (genişlik >= 600 mm)	268 622	428 657	310 535	4,1	-27,6
6109	Tişörtler, fanilalar, atletler, kaşkorseler ve diğer iç giyim eşyası (örme)	299 268	293 779	290 102	3,8	-1,3
6110	Kazak, süveter, hırka, yelek vb. eşya (örme)	194 743	229 943	272 306	3,6	18,4
6203	Erkekler ve erkek çocuk için takım elbise, takım, ceket, blazer, pantolon, tulum ve şort (yüzme kıyafeti hariç)	285 594	306 098	246 222	3,2	-19,6
8708	Karayolu taşıtları için aksam ve parçalar	183 138	196 128	203 188	2,7	3,6
6104	Kadın ve kız çocuk için takım elbise, takım, ceket, blazer, etek, pantolon, tulum ve şort (örme)(yüzme kıyafeti hariç)	156 260	206 079	193 977	2,5	-5,9
7210	Demir veya alaşımsız çelikten yassı hadde mamulleri, genişlik ≥600 mm (kaplanmış)	42 274	127 528	169 291	2,2	32,7
6206	Kadınlar ve kız çocuklar için bluzlar, gömlekler ve gömlek-bluzlar	153 825	196 031	163 700	2,1	-16,5
8704	Esya taşımaya mahsus motorlu taşıtlar	241 776	187 765	155 640	2	-17,1
8528	Monitörler ve projektörler, televizyon alıcı cihazları	77 648	122 335	106 012	1,4	-13,3
8701	Traktörler	68 414	99 450	100 271	1,3	0,8
6205	Erkekler ve erkek çocuklar için gömlekler	128 424	130 436	98 704	1,3	-24,3

Kaynak: Trademap

**Ek-6: Türkiye'nin İspanya'dan İthalatında Başlıca Ürünler (bin dolar)**

GTİP	ÜRÜNLER	2017	2018	2019	Pay (%, 2019)	Değişim (%, 2018- 2019)
<b>TOPLAM İTHALAT (Diğerleriyle)</b>		<b>6 372 911</b>	<b>5 492 454</b>	<b>4 148 502</b>	<b>100,0</b>	<b>-24,5</b>
8703	Motorlu taşıt; dizel/yarı dizel (1500cm <sup>3</sup> <silindir hacmi=<2500cm <sup>3</sup> )	1 272 028	852 765	438 707	10,6	-48,6
8708	Alaşımsız çinko; çinko<%99, 99	255 730	255 856	250 369	6	-2,1
7901	Stiren (vinil benzen)	135 962	156 224	171 461	4,1	9,8
3902	Motorlu taşıt; dizel/yarı dizel (silindir hacmi=<1500cm <sup>3</sup> )	128 170	148 882	133 396	3,2	-10,4
2902	Motorlu taşıt; kıvılcım ateşlemeli (1000cm <sup>3</sup> <silindir=<1500 cm <sup>3</sup> )	174 114	154 929	119 008	2,9	-23,2
2710	Propilen kopolimerleri (ilk şekilde)	189 454	117 805	87 548	2,1	-25,7
3901	Kara taşıtları için fren ve servo- frenler vb. aksam, parçaları	104 016	91 012	79 215	1,9	-13
9032	Diğer alet ve cihazlar	76 511	71 136	73 255	1,8	3
7213	Filmaşın (çap<14mm. enine kesiti daire şeklinde)	93 496	89 036	71 038	1,7	-20,2
7219	Fırınlarda kullanılmaya mahsus elektrotlar	72 342	79 095	64 388	1,6	-18,6
8545	Polipropilen (ilk şekilde)	29 024	81 219	56 707	1,4	-30,2
8409	Kara taşıtları için motorlar-silindir hacmi>1000cm <sup>3</sup>	78 371	47 057	55 384	1,3	17,7
8407	Petrol ve bitümenli yağlardan elde edilen hafif yağlar ve müstahzarları (petrol veya bitümenli yağ oranı >=%70)	43 844	29 890	55 028	1,3	84,1
3004	Rafine bakır-katotlar ve katot parçaları	88 037	69 560	54 878	1,3	-21,1
3907	Kara taşıtları için diferansiyelli aksları vb. aksam, parçaları	48 186	54 892	50 828	1,2	-7,4

Kaynak: Trademap